

DETECCIÓN DE GAS

PRESOSTATOS DUNGS

Presostato para Gas y aire
(sobrepresión) dos conexiones c
de 1/4"

GW.... A6



GW.... 2000 A4 GW.... 6000 A4

Comunicación por Infrarrojos

Código	Modelo	Rango mbar	P.V.R.
228723	GW 3 A6	0,7-3	99,06
228724	GW 10 A6	2,0-10	99,06
228725	GW 50 A6	5,0-50	99,06
228726	GW 150 A6	5,0-150	99,06
228727	GW 500 A6	100-500	123,05
210318	CONECTOR GRIS PARA GW...A2; A5 Y		12,09

Código	Modelo	Rango mbar	P.V.R.
246665	GW 2000 A4	400-2000	537,81
246159	GW 6000 A4	1000-6000	546,98

Presostato para Gas y aire
IP-65

LGW.../2



Presostato COMPACTOS PARA
Multibloc y Doble Electroválvula
GW...A5



Código	Modelo	Rango mbar	P.V.R.
232041	LGW 3 A4/2 IP 65	0,4-3	284,70
232046	LGW 10 A4/2 IP 65	1,0-10	284,70
232046	LGW 50 A4/2 IP 65	2,5-50	284,70
232046	LGW 150 A4/2 IP 65	30-150	284,70
232046	LGW 500 A4/2 IP 65	100-500	284,70

Código	Modelo	Rango mbar	P.V.R.
229250	GW 3 A5	0,7-3	86,97
225938	GW 10 A5	2,0-10	86,97
225939	GW 50 A5	5,0-50	86,97
225940	GW 150 A5	5,0-150	86,97
227639	GW 500 A5	100-500	101,01

Presostato diferencial para aire
(cuerpo en policarbonato)
LGW...A2
Sin toma de Presion



Presostato diferencial para aire
(cuerpo en policarbonato)
LGW...A2
Con toma de Presion



Código	Modelo	Rango mbar	P.V.R.
107409	LGW 3 A2	0,4-3	104,52
107417	LGW 10 A2	1,0-10	105,50
107425	LGW 50 A2	2,5-50	104,52
107433	LGW 150 A2	30-150	128,70

Código	Modelo	Rango mbar	P.V.R.
120204	LGW 3 A2P	0,4-3	133,58
120212	LGW 10 A2P	1,0-10	131,63
221207	LGW 50 A2P	2,5-50	133,58
120238	LGW 150 A2P	30-150	132,60

Presostato diferencial para aire
(cuerpo en Aluminio)
LGW...A4



Presostato diferencial para aire
con Kit de montaje
(cuerpo Policarbonato)
KS...A2-7



Código	Modelo	Rango mbar	P.V.R.
221590	LGW 3 A4	0,4-3	129,29
221591	LGW 10 A4	1,0-10	126,17
221592	LGW 50 A4	2,5-50	131,24
221593	LGW 150 A4	30-150	129,29

Código	Modelo	Rango mbar	P.V.R.
257842	KS 150 C2	0,2-1,5	136,50
257843	KS 300 C2	0,4-3,0	139,62
257844	KS 600 C2	0,7-6,0	139,62
257845	KS 1000 C2	1,0-10	139,62
257846	KS 3000 C2	3,0-30	145,67


DETECCIÓN DE GAS

INTERRUPTOR Y SENSORES DUNGS

Interruptor Centrífugo

FW 100/2


<u>Código</u>	<u>Modelo</u>	<u>Grado Prot.</u>	<u>P.V.R.</u>
210312	FW 100/2	IP-44	377,72
211523	FW 100/2	IP-54	413,40



Sensor diferencial de Presión para gas y aire

DDS...M2

<u>Código</u>	<u>Modelo</u>	<u>Rango Pa</u>	<u>P.V.R.</u>
246665	DDS 150 M2	0-150	537,81
246159	DDS 500 M3	0-500	546,98
219108	DDS 1000 M4	0-1000	Consultar
219111	DDS 1500 M5	0-1500	Consultar



Para transformar presión en Tensión. Salida lineal 1-10 v. Alimentación 24v

DETECCIÓN DE GAS

ELECTROVÁLVULAS DUNGS (Apertura Rápida)

Electroválvula Una Etapa N.C

Regulación de caudal

Abertura y cierre rapido,hasta **200 mbar**

MVD 2../5

110 vAC

<u>Código</u>	<u>Modelo</u>	<u>Conexiones</u>	<u>P.V.R.</u>
242912	MVD 203/5 110	3/8"	657,74
181190	MVD 205/5 110	1/2"	403,85
164920	MVD 207/5 110	3/4"	521,82
195520	MVD 210/5 110	1"	567,65
195530	MVD 215/5 110	1 1/2"	735,74
195540	MVD 220/5 110	2"	1.035,45



Electroválvula Una Etapa N.C

Regulación de caudal

Abertura y cierre rapido,hasta **200 mbar**

MVD 2../5

110 vAC

<u>Código</u>	<u>Modelo</u>	<u>Conexiones</u>	<u>P.V.R.</u>
	MVD 2040/5 110	DN-40	Consultar
	MVD 2050/5 110	DN-50	Consultar
210323	MVD 2065/5 110	DN-65	Consultar
157090	MVD 2080/5 110	DN-80	Consultar
209038	MVD 2100/5 110	DN-100	Consultar



Electroválvula Una Etapa N.C

Regulación de caudal

Abertura y cierre rapido,hasta **200 mbar**

MVD 2../5

24 v DC

<u>Código</u>	<u>Modelo</u>	<u>Conexiones</u>	<u>P.V.R.</u>
233118	MVD 203/5 24	3/8"	573,69
204780	MVD 205/5 24	1/2"	481,85
231866	MVD 207/5 24	3/4"	Consultar
242929	MVD 210/5 24	1"	703,56
242935	MVD 215/5 24	1 1/2"	1.051,64
242941	MVD 220/5 24	2"	1.437,35



Electroválvula Una Etapa N.C

Regulación de caudal

Abertura y cierre rapido,hasta **200 mbar**

MVD 2../5

24 V DC

<u>Código</u>	<u>Modelo</u>	<u>Conexiones</u>	<u>P.V.R.</u>
	MVD 2040/5 24	DN-40	Consultar
208811	MVD 2050/5 24	DN-50	1.675,64
172250	MVD 2065/5 24	DN-65	2.137,98
172260	MVD 2080/5 24	DN-80	3.052,34
172270	MVD 2100/5 24	DN-100	4.110,02



DETECCIÓN DE GAS

ELECTROVÁLVULAS DUNGS (Apertura Lenta)

Electroválvula Una Etapa N.C

Regulación de caudal

Abertura Lenta y cierre rapido,hasta **200 mbar**

MVD 2../5

230 vAC

<u>Código</u>	<u>Modelo</u>	<u>Conexiones</u>	<u>P.V.R.</u>
108597	MVDLE 203/5	3/8"	399,75
13284	MVDLE 205/5	1/2"	459,81
13276	MVDLE 207/5	3/4"	577,79
13524	MVDLE 210/5	1"	620,69
15412	MVDLE 215/5	1 1/2"	793,65
11775	MVDLE 220/5	2"	1.055,54
118935	MVDLE 225/5	2 1/2"	1.863,03



Electroválvula Una Etapa N.C

Regulación de caudal

Abertura Lenta y cierre rapido,hasta **200 mbar**

MVD 2../5

230 vAC

<u>Código</u>	<u>Modelo</u>	<u>Conexiones</u>	<u>P.V.R.</u>
111914	MVDLE 2040/5	DN-40	1.554,54
111195	MVDLE 2050/5	DN-50	1.343,55
170930	MVDLE 2065/5	DN-65	2.160,21
170940	MVDLE 2080/5	DN-80	2.965,76
170950	MVDLE 2100/5	DN-100	3.696,23



Electroválvula DOS Etapas N.C

Regulación de caudal, Apertura Rápida

hasta **360 mbar**

ZRD(LE) 4../5

230 vAC

<u>Código</u>	<u>Modelo</u>	<u>Conexiones</u>	<u>P.V.R.</u>
153810	ZRD 407/5	3/4"	1.344,53
153830	ZRD 410/5	1"	1.550,64
153850	ZRD 415/5	1 1/2"	2.624,51
153870	ZRD 420/5	2"	Consultar



Electroválvula DOS Etapas N.C

Regulación de caudal, Apertura Lenta

hasta **360 mbar**

ZRD(LE) 4../5

230 vAC

<u>Código</u>	<u>Modelo</u>	<u>Conexiones</u>	<u>P.V.R.</u>
153820	ZRDLE407/5	3/4"	1.084,01
153840	ZRDLE410/5	1"	1.092,20
153860	ZRDLE 415/5	1 1/2"	1.441,44
153880	ZRDLE 420/5	2"	1.645,41



DETECCIÓN DE GAS

ELECTROVÁLVULAS DUNGS (Rearme Manual)

Electroválvula N.C

Rearme Manual

hasta 500 mbar

HSAV 5.../5

230 vAC

Código	Modelo	Conexiones	P.V.R.
151440	HSAV 510/5	1"	588,51
155790	HSAV 515/5	1 1/2"	979,10
155800	HSAV 520/5	2"	1.148,75
195090	HSAV15007/5	1"	612,69

HASTA 1,5 BAR



Electroválvula N.C

Rearme Manual

hasta 500 mbar

HSAV 5.../5

230 vAC

Código	Modelo	Conexiones	P.V.R.
151440	HSAV 5065/5	DN-65	588,51
155790	HSAV 5080/5	DN-80	979,10
155800	HSAV 5100/5	DN-100	1.148,75



ELECTROVÁLVULAS DUNGS DE VENTEO

Electroválvula para Venteo N.Abie

hasta 500 mbar

LGV 507/5

Código	Modelo	Conexiones	P.V.R.
119271	Corriente Alterna LGV 507/5 A 230 V AC	3/4"	503,69
208382	Corriente Continua LGV 507/5 A 24 V DC	3/4"	585,59
CE3703034	Visor de Fugas con Botella de Glicerina		134,07
CE3705500	Botella de Glicerina	MEDIO LITRO	58,13



Final de Carrera para Electroválvula

K-01/1

Código	Modelo	P.V.R.
211202	Final de carrera k01/1 para .../5 y .../11	140,01



DETECCIÓN DE GAS

BOBINAS PARA ELECTROVÁLVULAS DUNGS IP-54

230 V A.C

<u>Código</u>	<u>Modelo ELECT.</u>	<u>BOBINA</u>	<u>P.V.R.</u>
214206	MVD 203/5	Nº 100	272,03
	MVD205/5		
	MVD 505/5		
	MVDLE 205/5		
	LGV 507/5		
211356	MVD 207/5	Nº 150	293,67
214207	MVD210/5	Nº 200	363,09
	MVD507/5		
	MVD510/5		
	MVDLE207/5		
	MVDLE210/5		
213407	MVD 215/5	Nº 280	475,02
	MVDLE215/5		
214208	MVD220/5	Nº 300	400,40
	MVD515/5		
	MVDLE220/5		
214209	MVD2065/5	Nº 400	1.009,13
	MVD520/5		
	MVDLE2065/5		
214210	MVD2080/5	Nº 500	1.904,18
	MVD5065/5		
	MVDLE2080/5		
216877	ZRD(LE)407/5	Nº 25.1	530,01
	ZRD(LE)410/5		
216878	ZRD(LE)415/5	Nº 35.1	693,23
	ZRD(LE)420/5		



RESITE *gas*

TEL. 916418495
FAX. 916448498
INFO@RESITE.ES

C/ NAVALES, 51
POL.IND.URTINSA II
ALGORCÓN - 28923
MADRID

03/03/2016

Página: 136

Familia: DGT5

Validez mes en curso

DETECCIÓN DE GAS

BOBINAS PARA ELECTROVÁLVULAS DUNGS

110 V A.C IP 54

<u>Código</u>	<u>BOBINA</u>	<u>P.V.R.</u>
223156	Nº 100	257,01
224552	Nº 150	293,67
224555	Nº 200	363,09
224562	Nº 280	475,02
224565	Nº 300	534,30
224571	Nº 400	1.009,13
224574	Nº 500	1.904,18

24 V D.C IP 65

<u>Código</u>	<u>BOBINA</u>	<u>P.V.R.</u>
223155	Nº 100	336,38
224551	Nº 150	446,55
224554	Nº 200	411,84
224561	Nº 280	591,24
224564	Nº 300	744,12
224570	Nº 400	1.096,88
224573	Nº 500	2.052,96

230 V A.C IP 65

<u>Código</u>	<u>BOBINA</u>	<u>P.V.R.</u>
223155	Nº 100 IP 65	336,38
224551	Nº 150 IP 65	446,55
224554	Nº 200 IP 65	411,84
224561	Nº 280 IP 65	591,24
224564	Nº 300 IP 65	744,12
224570	Nº 400 IP 65	1.096,88
224573	Nº 500 IP 65	2.052,96

CIRCUITO IMPRESO

<u>Código</u>	<u>BOBINA</u>	<u>P.V.R.</u>
219833	Nº 100	360,75
219833	Nº150	360,75
219833	Nº200	360,75
219832	Nº280	360,75
219832	Nº300	360,75
219831	Nº400	360,75
219831	Nº500	360,75
219831	Nº550	360,75



DETECCIÓN DE GAS

DOBLE ELECTROVÁLVULAS DUNGS

Doble Electroválvula a 230 VAC

Apertura y cierre rapido,hasta **500 mbar**
DMV-D 5....11

<u>Código</u>	<u>Modelo ELECT,</u>	<u>Medida</u>	<u>P.V.R.</u>
222326	DMV-D 503/11	3/8"	693,23
222331	DMV-D 507/11	3/4"	1.000,55
222336	DMV-D 512/11	1 1/4"	1.247,42
221924	DMV-D 520/11	2"	1.536,99
256151	DMV-D 525/11	2 1/2"	3.113,76




No incluyen el conector y las bridas, que deben ser solicitados por separado. Varios diametros de brida disponibles para cada tamaño de doble electroválvula. Datos en la pagina nº76

Doble Electroválvula a 230 VAC

Apertura y cierre rapido,hasta **500 mbar**
DMV-D 5....11

<u>Código</u>	<u>Modelo ELECT,</u>	<u>Medida</u>	<u>P.V.R.</u>
224380	DMV-D 5040/11	DN-40	2.386,61
224773	DMV-D 5050/11	DN-50	2.732,15
256296	DMV-D 5065/11	DN-65	3.949,92
224382	DMV-D 5065/11*	DN-65	4.157,01
256357	DMV-D 5080/11	DN-80	5.639,99
253459	DMV-D 5100/11	DN-100	7.461,87
253461	DMV-D 5125/13	DN-125	10.634,72



* CON CONECTOR

Doble Electroválvula a 230 VAC

Apertura Lenta y cierre rapido,hasta **500 mbar**
DMV-DLE 5....11

<u>Código</u>	<u>Modelo ELECT,</u>	<u>Medida</u>	<u>P.V.R.</u>
222327	DMV-DLE 503/11*	3/8"	942,24
222332	DMV-DLE 507/11*	3/4"	1.106,82
222337	DMV-DLE 512/11*	1 1/4"	1.340,04
222599	DMV-DLE 520/11*	2"	1.878,44




* No incluye BRIDAS ni CONECTOR

Doble Electroválvula a 230 VAC

Apertura Lenta y cierre rapido,hasta **500 mbar**
DMV-DLE 5....11

<u>Código</u>	<u>Modelo ELECT,</u>	<u>Medida</u>	<u>P.V.R.</u>
224923	DMV-DLE 5040/11	DN-40	2.189,66
224924	DMV-DLE 5050/11	DN-50	2.742,29
256297	DMV-DLE 5065/11	DN-65	4.140,63
256358	DMV-DLE 5080/11	DN-80	5.861,12
256458	DMV-DLE 5100/11	DN-100	7.683,00
256459	DMV-DLE 5125/11	DN-125	10.856,04



RESITE *gas*

TEL. 916418495
FAX. 916448498
INFO@RESITE.ES

C/ NAVALES, 51
POL.IND.URTINSA II
ALGORCÓN - 28923
MADRID

03/03/2016

Pagina: **138**

Familia: **DGT5**

Validez mes en curso

DETECCIÓN DE GAS

DOBLE ELECTROVÁLVULAS DUNGS

Doble Electroválvula a 24 VDC

Apertura y cierre rapido, hasta **500 mbar**
DMV-D 5....11

<u>Código</u>	<u>Modelo ELECT.</u>	<u>Medida</u>	<u>P.V.R.</u>
222828	DMV-D 512/11*	1 1/4"	1.341,99
222825	DMV-D 520/11*	2"	1.689,48



No incluyen el conector y las bridas, que deben ser solicitados por separado. Varios diametros de brida disponibles para cada tamaño de doble electroválvula. Datos en la pagina nº76

Doble Electroválvula a 24 VDC

Apertura y cierre rapido, hasta **500 mbar**
DMV-D 5....11

<u>Código</u>	<u>Modelo ELECT.</u>	<u>Medida</u>	<u>P.V.R.</u>
224775	DMV-D 5050/11	DN-50	Consultar
256313	DMV-D 5065/11	DN-65	4.045,47
256362	DMV-D 5080/11	DN-80	5.646,23
250364	DMV-D 5100/11	DN-100	7.526,81
250365	DMV-D 5125/11	DN-125	10.709,99



Doble Electroválvula a 24 V DC

Apertura Lenta y cierre rapido, hasta **500 mbar**
DMV-DLE 5....11

<u>Código</u>	<u>Modelo ELECT.</u>	<u>Medida</u>	<u>P.V.R.</u>
222884	DMV-DLE 512/11*	1 1/4"	1.340,04
222890	DMV-DLE 520/11*	2"	1.878,44




* No incluye BRIDAS ni CONECTOR

Doble Electroválvula a 230 VAC

Apertura Lenta y cierre rapido, hasta **500 mbar**
DMV-DLE 5....11

<u>Código</u>	<u>Modelo ELECT.</u>	<u>Medida</u>	<u>P.V.R.</u>
224747	DMV-DLE 5040/11	DN-40	Consultar
224779	DMV-DLE 5050/11	DN-50	2.973,17
222728	DMV-DLE 5065/11	DN-65	4.678,25
222159	DMV-DEL 5080/11	DN-80	6.234,54
222604	DMV-DLE 5100/11	DN-100	Consultar
222223	DMV-DLE 5125/11	DN-125	11.022,38



DETECCIÓN DE GAS

ACCESORIOS DOBLE ELECTROVÁLVULAS DUNGS

<u>Código</u>	<u>Brida para</u>	<u>Medida</u>	<u>P.V.R.</u>
217471	DMV 503/11	3/8"	52,46
217472	DMV 503/11	1/2"	45,44
222341	DMV 507/11	1/2"	51,48
222342	DMV 507/11	3/4"	38,42
222001	DMV 507/11	1"	41,34
222343	DMV 512-520/11	1"	41,34
222344	DMV 512-520/11	1 1/4"	47,58
221884	DMV 512-520/11	1 1/2"	49,53
221926	DMV 512-520/11	2"	45,44
215384	DMV 525/11	2"	62,60

<u>Código</u>	<u>DESCRIPCIÓN</u>	<u>Medida</u>	<u>P.V.R.</u>
210319	Conector negro para doble electroválvula DMV 503-5285/11		54,60





DETECCIÓN DE GAS

BOBINAS PARA DOBLE ELECTROVÁLVULAS DUNGS

230 V A.C IP 54

<u>Código</u>	<u>Modelo ELECT.</u>	<u>BOBINA</u>	<u>P.V.R.</u>
225000	DMV 507/11	Nº 1111	456,69
225004	DMV 512/11	Nº 1211	617,76
225048	DMV 520/11	Nº 1212	691,28
225090	DMV 5040-50/11	Nº 1262	772,79
225098	DMV 5065/11	Nº 1461	1.154,01
225102	DMV 5080/11	Nº 1561	2.063,10
225106	DMV 5100/11	Nº 1661	2.393,63
225110	DMV 5125/11	Nº 1761	4.301,90

CIRCUITOS IMPRESOS 230 V A.C

<u>Código</u>	<u>CIRCUITO</u>	<u>P.V.R.</u>
225263	Nº1111	397,61
225377	Nº 1211,1212	407,75
225387	Nº 1461,1561	499,40
225388	Nº 1661,1761	499,40



24 V D.C IP 54

<u>Código</u>	<u>Modelo ELECT.</u>	<u>BOBINA</u>	<u>P.V.R.</u>
225003	DMV 507/11	Nº 1111	499,40
225028	DMV 512/11	Nº 1211	654,42
225051	DMV 520/11	Nº 1212	754,46
225093	DMV 5040-50/11	Nº 1262	833,82
225101	DMV 5065/11	Nº 1461	1.247,61
225105	DMV 5080/11	Nº 1561	2.201,75
225109	DMV 5100/11	Nº 1661	2.862,41
225115	DMV 5125/11	Nº 1761	5.145,66

CIRCUITOS IMPRESOS 24 V D.C

<u>Código</u>	<u>CIRCUITO</u>	<u>P.V.R.</u>
225267	Nº1111	397,61
225386	Nº 1211,1212	Consultar
225381	Nº 1461,1561	407,75
225391	Nº 1661,1761	499,40



CONTROLES ELECTRÓNICOS DE ESTANQUEIDAD DUNGS

Control electrónico de estanqueidad para
Doble Electroválvula y Multibloc y electro. Simples

VPS 504



<u>Código</u>	<u>DESCRIPCION</u>	<u>VERSIÓN</u>	<u>P.V.R.</u>
219874	VPS 504 S01 CON CABLE 0,85m	230 V AC	839,87
219876	VPS 504 S01 CON CABLE 2m	230 V AC	854,10
219877	VPS 504 S02 CON CONECTOR	230 V AC	874,38
219881	VPS 504 S02 CON PRENSAESTOPAS	230 V AC	1.073,28
224983	VPS504 S05	24 V DC	1.312,55
205360	Adaptador para montar vps con electroválvulas	1/2"-2"	113,88
222740	Adaptador para montar vps con electroválvulas	DN-40-80	97,89

Control electrónico de estanqueidad para
Electroválvulas Simples

VDK 200 A

<u>Código</u>	<u>DESCRIPCION</u>	<u>VERSIÓN</u>	<u>P.V.R.</u>
211222	VDK200 A S02	230 VAC	1.403,81



DETECCIÓN DE GAS

MULTIBLOCS DUNGS

Multibloc a una etapa

Presion de entrada Máxima 360 mbar

Presión salida según Modelo (4-20, 4-50, 20-50 MBAR)

MB-DEL... B01S..

<u>Código</u>	<u>Modelo ELECT,</u>	<u>Medida</u>	<u>P.V.R.</u>
226783	MB-DLE403 B01 S20*	3/8"	1.010,49
226875	MB-DLE405 B01 S20*	1/2"	1.081,47
226874	MB-DLE407 B01 S20*	3/4"	1.164,54
226873	MB-DLE410B01 S20*	1"	1.363,25
226872	MB-DLE412 B01 S20*	1 1/4"	1.456,65
226801	MB-DLE415 B01 S20*	1 1/2"	1.846,26
226805	MB-DLE420B01 S20*	2"	1.988,22

No incluye bridas ni conectores



Multibloc a DOS Etapas


Presion de entrada Máxima 360 mbar

Presión salida según Modelo (4-20, 4-50, 20-50 MBAR)

MB-ZRDLEL... B01S..

<u>Código</u>	<u>Modelo ELECT,</u>	<u>Medida</u>	<u>P.V.R.</u>
226871	MB-ZRDLE 405 B01 S50*	1/2"	1.449,63
226870	MB-ZRDLE 407 B01 S50*	3/4"	1.570,34
226869	MB-ZRDLE 410 B01 S50*	1"	1.736,67
226868	MB-ZRDLE 412 B01 S50*	1 1/4"	1.836,12
226809	MB-ZRDLE 415 B01 S50*	1 1/2"	2.203,31
226813	MB-ZRDLE 420 B01 S50*	2"	2.477,09

* No incluye BRIDAS ni CONECTOR



DETECCIÓN DE GAS

MULTIBLOCS DUNGS

BRIDAS CON TAPÓN CIEGO PARA MULTIBLOC

<u>Código</u>	<u>DESCRIPCIÓN</u>	<u>Medida</u>	<u>P.V.R.</u>
147680	PARA MB 403/053	1/2"	30,23
134300	PARA MB 405/407	1/2"	28,28
134310	PARA MB 405/407	3/4"	23,21
134920	PARA MB 410/412	3/4"	29,25
134930	PARA MB 410/412	1"	32,18
134940	PARA MB 410/412	1 1/4"	29,25
221884	PARA MB 415/420	1 1/2"	49,53
221926	PARA MB 415/420	2"	45,44

BRIDAS CON TOMA DE PRESION PARA MULTIBLOC

<u>Código</u>	<u>DESCRIPCIÓN</u>	<u>Medida</u>	<u>P.V.R.</u>
171700	PARA MB 405/407	3/4"	29,25
171710	PARA MB 410/412	3/4"	40,37
171720	PARA MB 410/412	1"	38,42
171730	PARA MB 410/412	1 1/4"	31,20
225528	PARA MB 415/420	1 1/2"	49,53
225532	PARA MB 415/420	2"	56,55

CONECTOR SEGÚN DIN 43650 3 POLOS + TIERRA

<u>Código</u>	<u>DESCRIPCIÓN</u>	<u>Medida</u>	<u>P.V.R.</u>
210319	Conector negro para MB 403-420		12,29



CONECTOR SEGÚN DIN 43650 PARA PRESOSTATO

<u>Código</u>	<u>DESCRIPCIÓN</u>	<u>Medida</u>	<u>P.V.R.</u>
210319	Conector negro para MB 403-420		12,29